

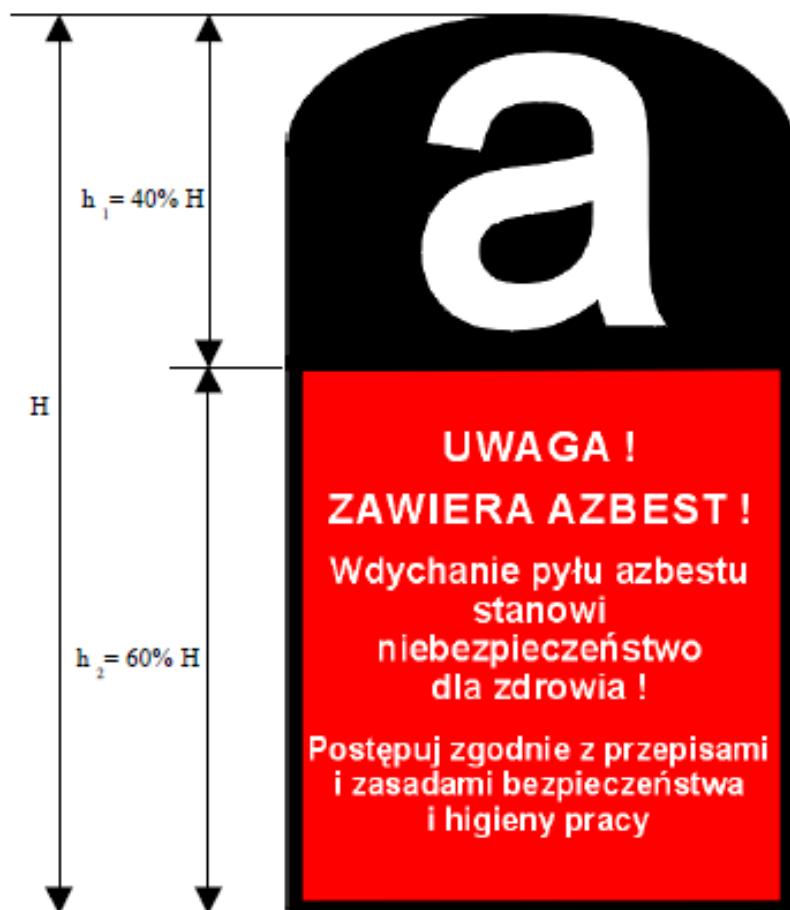
ZAŁĄCZNIKI

SPIS ZAŁĄCZNIKÓW

ZAŁĄCZNIK NR 1	Wzór oznakowania dla miejsc zawierających azbest lub wyroby zawierające azbest.	59
ZAŁĄCZNIK NR 2	Druk informacji o wyrobach zawierających azbest i miejscu ich wykorzystywania-Ankieta wykorzystana podczas inwentaryzacji wyrobów azbestowych.....	60
ZAŁĄCZNIK NR 3	Ocena stanu i możliwości bezpiecznego użytkowania wyrobów zawierających azbest (Dz.U.04.71.649) – wzór - Ankieta wykorzystana podczas inwentaryzacji wyrobów azbestowych.....	61
ZAŁĄCZNIK NR 4	Informacja o wyrobach zawierających azbest, których wykorzystywanie zostało zakończone (Dz.U.03.192.1876) - wzór	63
ZAŁĄCZNIK NR 5	Karta przekazania odpadu - odpadów zawierających azbest	64
ZAŁĄCZNIK NR 6	Mapa zagrożeń działania azbestu – Gmina Brzeźno	65
ZAŁĄCZNIK NR 7	Rozmieszczenie składowisk odpadów zawierających azbest na terenie Polski	66
ZAŁĄCZNIK NR 8	Mikrofalowe reaktory do utylizacji odpadów niebezpiecznych.	67

ZAŁĄCZNIK NR 1 Wzór oznakowania dla miejsc zawierających azbest lub wyroby zawierające azbest.

Wzór oznakowania dla miejsc zawierających azbest lub wyroby zawierające azbest



Wszystkie wyroby zawierające azbest oraz odpady lub miejsca ich występowania powinny być oznakowane w następujący sposób:

- oznakowanie zgodne z podanym wzorem, powinno posiadać wymiary co najmniej 5 cm wysokość (H) i 2,5 cm szerokość,
- oznakowanie powinno się składać z dwóch części:
części górnej ($h_1 = 40\% H$) zawierającej literę „a” w białym kolorze na czarnym tle,
części dolnej ($h_2 = 60\% H$), zawierającej standardowy napis w białym i/lub czarnym kolorze na czerwonym tle i powinien być wyraźnie czytelny,
- jeżeli wyrób zawiera krokidolit, standardowo stosowany zwrot „zawiera azbest” powinien być zastąpiony zwrotem „zawiera krokidolit-azbest niebieski”

Oznakowanie wzorowane jest na postanowieniu Unii Europejskiej (załącznik II do Dyrektywy 83/478/EWG).

ZAŁĄCZNIK NR 2 Druk informacji o wyrobach zawierających azbest i miejscu ich wykorzystywania-Ankieta wykorzystana podczas inwentaryzacji wyrobów azbestowych.

INFORMACJA O WYROBACH ZAWIERAJĄCYCH AZBEST¹⁾ I MIEJSCU ICH WYKORZYSTYWANIA

(opracowana na podstawie art. 163 ust. 1 ustawy z dnia 27 kwietnia 2001 r. - Prawo ochrony środowiska /Dz. U. z 2008r. Nr 25, poz. 150/, oraz rozporządzenia Ministra Gospodarki Pracy i Polityki Socjalnej z dnia 23 października 2003 r w sprawie wymagań w zakresie wykorzystywania i przemieszczania azbestu oraz wykorzystywania i oczyszczania instalacji lub urządzeń, w których był lub jest wykorzystywany azbest /Dz.U.03.192.1876/).

1. Miejsce, adres

.....
.....

2. Właściciel/zarządca/użytkownik¹⁾:

a) osoba prawna - nazwa, adres

b) osoba fizyczna - imię, nazwisko i adres

3. Tytuł własności

4. Nazwa, rodzaj wyrobu²⁾

5. Ilość (m², tony)³⁾

6. Termin rozpoczęcia eksploatacji wyrobu:

7. Przewidywany termin usunięcia wyrobu:

a) okresowej wymiany z tytułu zużycia wyrobu

b) całkowitego usunięcia niebezpiecznych materiałów i substancji

8. Inne istotne informacje o wyrobach⁴⁾

.....

.....
(podpis)

Data

Objaśnienia:

*) Niepotrzebne skreślić.

1) Za wyrób zawierający azbest uważa się każdy wyrób o stężeniu równym lub wyższym od 0,1 % azbestu.

2) Przy określaniu rodzaju wyrobu zawierającego azbest należy stosować następującą klasyfikację:

- płyty azbestowo-cementowe płaskie stosowane w budownictwie,
- płyty faliste azbestowo-cementowe dla budownictwa,
- rury i złącza azbestowo-cementowe,
- izolacje natryskowe środkami zawierającymi w swoim składzie azbest,
- wyroby cierne azbestowo-kauczukowe,
- przędza specjalna, w tym włókna azbestowe obrobione,
- szczeliwa azbestowe,
- taśmy tkane i plecione, sznury i sznurki,
- wyroby azbestowo-kauczukowe, z wyjątkiem wyrobów ciernych,
- papier, tektura,
- inne wyroby zawierające azbest, oddzielnie niewymienione, w tym papier i tektura.

3) Podać podstawę zapisu (np. dokumentacja techniczna, pomiar z natury).

4) Np. informacja o oznaczeniu na planie sytuacyjnym terenu instalacji lub urządzenia zawierającego azbest.

ZAŁĄCZNIK NR 3 Ocena stanu i możliwości bezpiecznego użytkowania wyrobów zawierających azbest (Dz.U.10.162.1089) – wzór- Ankieta wykorzystana podczas inwentaryzacji wyrobów azbestowych.

Miejsce/ obiekt/ urządzenie budowlane /instalacja przemysłowa:

Adres miejsca/ obiektu/ urządzenia budowlanego/ instalacji przemysłowej:

Rodzaj zabudowy ¹⁾

Numer działki ewidencyjnej ²⁾

Numer obrębu ewidencyjnego ²⁾

Nazwa, rodzaj wyrobu ³⁾

Ilość wyrobów ⁴⁾

Data sporządzenia poprzedniej oceny ⁵⁾

Grupa/Nr	Wyrób – rodzaj	Punkty	Ocena
I	Sposób zastosowania azbestu		
1.	Powierzchnia pokryta masą natryskową z azbestem (torkret)	30	
2.	Tynk zawierający azbest	30	
3.	Lekkie płyty izolacyjne z azbestem (ciężar obj. < 1000 kg/m ³)	25	
4.	Pozostałe wyroby z azbestem np. pokrycia dachowe, elewacyjne)	10	
II.	Struktura powierzchni wyrobu z azbestem		
5.	Duże uszkodzenia powierzchni, naruszona struktura włókien	60	
6.	Niewielkie uszkodzenia powierzchni (rysy, odpryski, załamania), naruszona struktura włókien	30	
7.	Ścisła struktura włókien przy braku warstwy zabezpieczającej lub jej dużych ubytkach	15	
8.	Warstwa zabezpieczająca bez uszkodzeń	0	
III.	Możliwość uszkodzenia powierzchni wyrobu z azbestem		
9.	Wyrób jest przedmiotem jakichś prac	30	
10.	Wyrób bezpośrednio dostępny (do wysokości 2 m)	15	
11.	Wyrób narażony na uszkodzenia mechaniczne	10	
12.	Wyrób narażony na wstrząsy i drgania lub czynniki atmosferyczne	10	
13.	Wyrób nie jest narażony na wpływy zewnętrzne	0	
IV.	Miejsce usytuowania wyrobu w stosunku do pomieszczeń użytkowych		
14.	Bezpośrednio w pomieszczeniu	30	
15.	Za zawieszonym, nieuszczelnym sufitem lub innym pokryciem	25	
16.	W systemie wywietrzania pomieszczenia (kanały wentylacyjne)	25	
17.	Na zewnątrz obiektu (np. tynk)	20	
18.	Elementy obiektu (np. osłony balkonowe, filarki międzyokienne)	10	
19.	Za zawieszonym szczelnym sufitem lub innym pokryciem, ponad pyłoszczelną powierzchnią lub poza szczelnym kanałem wentylacyjnym	5	
20.	Bez kontaktu z pomieszczeniem (np. na dachu odizolowanym od pomieszczeń mieszkalnych)	0	
V.	Wykorzystanie miejsca/obektu/urządzenia budowlanego/instalacji przemysłowej		
21.	Regularnie przez dzieci, młodzież lub sportowców	40	
22.	Stałe lub częste (np. zamieszkanie, miejsce pracy)	30	
23.	Czasowe (np. domki rekreacyjne)	15	
24.	Rzadkie (np. strychy, piwnice, komórki)	5	
25.	Nieużytkowane (np. opuszczone zabudowania mieszkalne lub gospodarskie, wyłączone z użytkowania obiekty, urządzenia lub instalacje)	0	
SUMA PUNKTÓW OCENY			
STOPIEŃ PILNOŚCI			

UWAGA: W każdej z pięciu grup arkusza należy wskazać co najmniej jedną pozycję. Jeśli w grupie zostanie wskazana więcej niż jedna pozycja, sumując punkty z poszczególnych grup, należy uwzględnić tylko pozycję o najwyższej punktacji w danej grupie. Sumaryczna liczba punktów pozwala określić stopień pilności.

Stopień pilności I od 120 punktów

Wymagane pilne usunięcie (wymiana na wyrób bezazbestowy) lub zabezpieczenie

Stopień pilności II od 95 do 115 punktów

Wymagana ponowna ocena w terminie do 1 roku

Stopień pilności III do 90 punktów

Wymagana ponowna ocena w terminie do 5 lat

.....

.....
Oceniający
(nazwisko i imię)

.....
Właściciel / Zarządca
(podpis)

.....
(miejscowość, data)

.....
(adres lub pieczęć z adresem)

Objaśnienia

- 1) Należy podać rodzaj zabudowy: budynek mieszkalny, budynek gospodarczy, budynek przemysłowy, inny.
- 2) Należy podać numer obrębu ewidencyjnego i numer działki ewidencyjnej faktycznego miejsca występowania azbestu
- 3) Przy określaniu rodzaju wyrobu zawierającego azbest należy stosować następującą klasyfikację:
 - płyty azbestowo-cementowe płaskie stosowane w budownictwie,
 - płyty faliste azbestowo-cementowe dla budownictwa,
 - rury i złącza azbestowo-cementowe,
 - izolacje natryskowe środkami zawierającymi w swoim składzie azbest,
 - wyroby cierne azbestowo-kauczukowe,
 - przędza specjalna, w tym włókna azbestowe obrobione,
 - szczeliwa azbestowe,
 - taśmy tkane i plecione, sznury i sznurki,
 - wyroby azbestowo-kauczukowe, z wyjątkiem wyrobów ciernych,
 - papier, tektura,
 - inne wyroby zawierające azbest, oddzielnie niewymienione, w tym papier i tektura, podać jakie.
- 4) Ilość wyrobów azbestowych podana w jednostkach masy (Mg) oraz w jednostkach właściwych dla danego wyrobu (m², m³, mb).
- 5) Należy podać datę przeprowadzenia poprzedniej oceny; jeśli jest to pierwsza ocena, należy wpisać „pierwsza ocena”.

ZAŁĄCZNIK NR 4 Informacja o wyrobach zawierających azbest, których wykorzystywanie zostało zakończone (Dz.U.03.192.1876) - wzór

1. Miejsce, adres
2. Właściciel/zarządca*):
a) osoba prawna - nazwa, adres,
.....
b) osoba fizyczna - imię, nazwisko i adres
.....
3. Tytuł własności
-
4. Nazwa, rodzaj wyrobu ²⁾
-
5. Ilość (m2, tony) ³⁾
6. Rok zaprzestania wykorzystywania wyrobów
7. Planowane usunięcia wyrobów:
- a) sposób
- b) przez kogo
- c) termin
8. Inne istotne informacje ⁴⁾
- (podpis) Data

Objaśnienia:

*) Niepotrzebne skreślić.

¹⁾ Za wyrób zawierający azbest uważa się każdy wyrób o stężeniu równym lub wyższym od 0,1 % azbestu.

²⁾ Przy określaniu rodzaju wyrobu zawierającego azbest należy stosować następującą klasyfikację:

- płyty azbestowo-cementowe płaskie stosowane w budownictwie,
- płyty faliste azbestowo-cementowe dla budownictwa,
- rury i złącza azbestowo-cementowe,
- izolacje natryskowe środkami zawierającymi w swoim składzie azbest,
- wyroby cierne azbestowo-kauczukowe,
- przędza specjalna, w tym włókna azbestowe obrobione,
- szczeliwa azbestowe,
- taśmy tkane i plecione, sznury i sznurki,
- wyroby azbestowo-kauczukowe, z wyjątkiem wyrobów ciernych,
- papier, tektura,
- inne wyroby zawierające azbest, oddzielnie niewymienione.

³⁾ Podać podstawę zapisu (np. dokumentacja techniczna, spis z natury).

⁴⁾ Np. informacja o oznaczeniu na planie sytuacyjnym.

ZAŁĄCZNIK NR 5 Karta przekazania odpadu - odpadów zawierających azbest

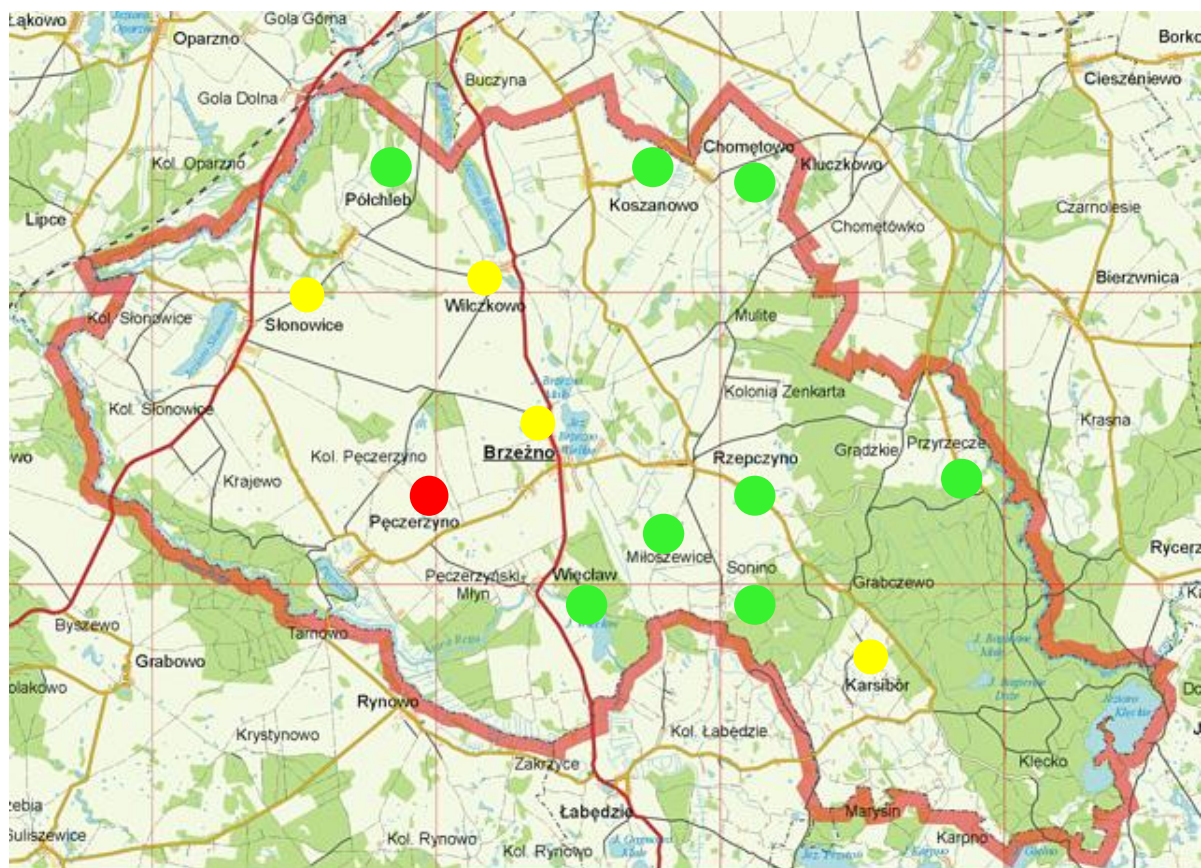
KARTA PRZEKAZANIA ODPADU	Nr karty ^a	Rok kalendarzowy
Posiadacz odpadów, który przekazuje odpad ^{b,c}	Prowadzący działalność w zakresie transportu odpadu ^{b,d}	Posiadacz odpadu, który przejmuje odpad ^b
Adres ^e	Adres ^{d,e}	Adres ^e
Telefon / fax	Telefon / fax ^d	Telefon / fax
Nr REGON	Nr REGON ^d	Nr REGON
Miejsce przeznaczenia odpadów ^f		
Kod odpadu:	Rodzaj odpadu:	
Data	Masa przekazanych odpadów [Mg] ^h	Nr rejestracyjny pojazdu, przyczepy lub naczepy ^{d,i}
Potwierdzenie przekazania odpadu	Potwierdzam wykonanie usługi transportu odpadu ^a	Potwierdzam przejęcie odpadu
Data, pieczęć i podpis	Data, pieczęć i podpis	Data, pieczęć i podpis

Uwaga: Karta przekazania odpadu sporządzana w trzech egzemplarzach: jeden dla odbierającego odpady, drugi dla właściciela odpadu, trzeci dla Gminy




Objaśnienia:

- ^a Numer nadawany jest przez posiadacza odpadów, który przekazuje odpad.
- ^b Imię i nazwisko lub nazwa podmiotu.
- ^c W przypadku odpadów komunalnych kartę wypełnia przedsiębiorca, który uzyskał zezwolenie na prowadzenie działalności w zakresie odbierania odpadów od właścicieli nieruchomości, o którym mowa w ustawie z dnia 13 września 1996 r. o utrzymaniu czystości i porządku w gminach (Dz. U. z 2005 r. Nr 236, poz. 2008), lub gminna jednostka organizacyjna, o której mowa w ustawie z dnia 13 września 1996 r. o utrzymaniu czystości i porządku w gminach.
- ^d W przypadku gdy odpad jest transportowany kolejno przez dwóch lub więcej prowadzących działalność w zakresie transportu odpadów, w oznaczonych rubrykach należy podać wymagane dane i podpisy wszystkich prowadzących działalność w zakresie transportu odpadów z zachowaniem kolejności transportowania odpadu.
- ^e Adres zamieszkania lub siedziby podmiotu.
- ^f Adres miejsca odbioru odpadu, pod który należy dostarczyć odpad, wskazany przez posiadacza odpadu prowadzącemu działalność w zakresie transportu odpadów.
- ^g W przypadku odpadów niebezpiecznych podać datę przekazania odpadu. Karta może być stosowana jako jednorazowa karta przekazania odpadu lub jako zbiorcza karta przekazania odpadu, obejmująca odpad danego rodzaju przekazywany łącznie w czasie jednego miesiąca kalendarzowego, za pośrednictwem tego samego prowadzącego działalność w zakresie transportu odpadów temu samemu posiadaczowi odpadów.
- ^h Podać masę odpadów z dokładnością co najmniej do pierwszego miejsca po przecinku dla odpadów innych niż niebezpieczne; co najmniej do trzeciego miejsca po przecinku dla odpadów niebezpiecznych.
- ⁱ Dotyczy odpadów niebezpiecznych.

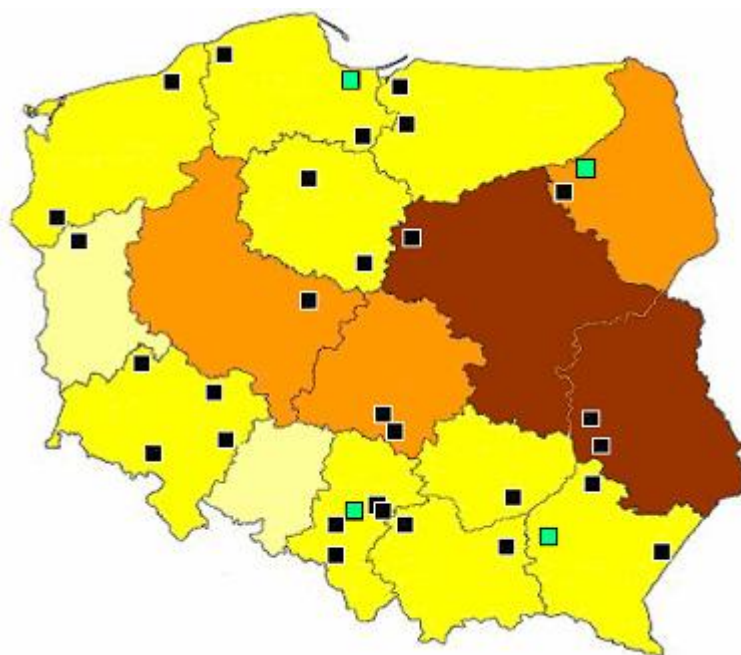
ZAŁĄCZNIK NR 6 Mapa zagrożeń działania azbestu – Gmina Brzeźno



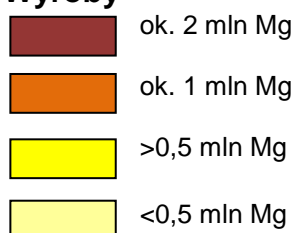
Legenda:

-  - nagromadzenie płyt azbestowo – cementowych w ilości $< 5\,000 \text{ m}^2$
-  - nagromadzenie płyt azbestowo – cementowych w ilości $5\,000 - 10\,000 \text{ m}^2$
-  - nagromadzenie płyt azbestowo – cementowych w ilości $> 10\,000 \text{ m}^2$

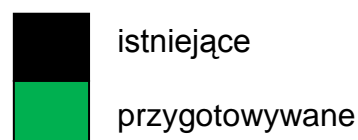
ZAŁĄCZNIK NR 7 Rozmieszczenie składowisk odpadów zawierających azbest na terenie Polski



Wyroby



Składowiska



Składowiska odpadów zawierających azbest nie są rozmieszczone równomiernie na terenie całego kraju. I tak, na przykład na terenie województwa opolskiego nie ma żadnego składowiska odpadów azbestowych, jednakże jest to województwo o małym obszarze i niewielkiej ilości użytkowanych wyrobów azbestowych, a sąsiednie województwa (dolnośląskie i śląskie) posiadają liczne składowiska. Problemem jest natomiast niewystarczająca liczba składowisk w województwach o największej ilości użytkowanych wyrobów zawierających azbest – mazowieckim i lubelskim.

Planowana do 2032 roku liczba uruchomionych składowisk odpadów zawierających azbest może ulec zmniejszeniu w przypadku istotnego rozwoju i wdrożeń nowych technologii unicestwiania włókien azbestu, pozwalających na bezpieczne przetwarzanie odpadów azbestowych.

ZAŁĄCZNIK NR 8 Mikrofalowe reaktory do utylizacji odpadów niebezpiecznych¹.

Azbest jest obecnie prawnie uznany za materiał stwarzający szczególne zagrożenie dla środowiska. W Polsce zakaz stosowania azbestu w przemyśle istnieje od roku 1997. Do tego roku wyprodukowano w kraju około 15,5 mln. ton materiałów budowlanych zawierających azbest, z tego 2/3 w postaci eternitu. Obecnie rozpoczął się proces usuwania tych materiałów z budynków i budowli, często jeszcze w sposób niezgodny z przepisami i zagrażający środowisku. Zdemontowane materiały mogą być z powodzeniem wykorzystywane np. w drogownictwie jednak pod warunkiem unieszkodliwienia wchodzącego w ich skład azbestu.

Niezwykle cenne zastosowanie przy utylizacji odpadów azbestowych znalazła energia mikrofalowa - w procesie, który wobec faktu istnienia ogromnej ilości tego szkodliwego materiału, może mieć bardzo ważne znaczenie ekonomiczne.

Oferowana przez firmę PROMIS unikalna technologia mikrofalowa przeznaczona jest do utylizacji materiałów zawierających azbest poprzez obróbkę termiczną w silnym polu mikrofalowym, prowadzącą do zmiany jego struktury ze szkodliwej włóknistej w strukturę bezpostaciową, np. szklaną.

Uniwersalny reaktor mikrofalowy (pokazany na zdjęciu) przeznaczony jest do badań procesów termicznej obróbki (utylizacji) niebezpiecznych odpadów, w tym odpadów zawierających włókna azbestowe. Odpady po rozdrobnieniu i wymieszaniu z preparatem poprawiającym tłumienie energii mikrofalowej (preparat X) umieszczane są w komorze dielektrycznej wewnątrz reaktora mikrofalowego. Następnie po zamknięciu pokrywy górnej włączana jest energia mikrofalowa generowana przez cztery generatory mikrofalowe zamontowane na ścianie bocznej metalowej cylindrycznej komory reaktora.



Ryc. nr 1. Reaktor ATON 2 przeznaczony do utylizacji niewielkich ilości odpadów szczególnie niebezpiecznych

¹ www.promis-tech.pl

Najważniejsze parametry techniczne reaktora:

- Zasilanie 3x380V (400V), 50Hz,
- Układ ogrzewania obrabianego materiału mikrofalami: 4 generatory mikrofalowe o mocy wyjściowej 750W lub 1500W każdy
- Chłodzenie generatorów - wodne, przyłącze 1/2 cala
- Wsad: mieszanina odpadów z preparatem poprawiającym pochłanianie mikrofalowe, masa wsadu od 2 do 4 kg
- Czas grzania: dobierany zależnie od rodzaju nagrzewanego materiału, zwykle 10-20 min.

Przykład zastosowania reaktora: Termiczna utylizacja odpadów zawierających azbest:

Materiały zawierające azbest (np. eternit) po rozkruszeniu i wymieszaniu z preparatem poprawiającym absorpcję mikrofal umieszczane są w specjalnych pojemnikach i wstawiane do komory reaktora. W wyniku intensywnego nagrzewania mikrofalami, obrabiany termicznie materiał w ciągu kilkunastu minut osiąga temperaturę ponad 900°C. Niebezpieczna dla ludzi włóknista struktura azbestu ulega szybkiej destrukcji przechodząc w strukturę bezpostaciową.



Włóknista struktura azbestu

Proces destrukcji włóknistej struktury azbestu jest procesem „czystym”. W jego wyniku powstaje materiał obojętny dla zdrowia ludzi, który można stosować np. jako dodatek do betonów. W trakcie procesu nagrzewania uwalniana jest para wodna oraz niewielkie ilości odparowanych zanieczyszczeń.



Materiał uzyskany po mikrofalowej obróbce termicznej